



ТЕРРИТОРИАЛЬНЫЙ ОРГАН  
ФЕДЕРАЛЬНОЙ СЛУЖБЫ  
ГОСУДАРСТВЕННОЙ СТАТИСТИКИ  
ПО РЕСПУБЛИКЕ САХА (ЯКУТИЯ)

# Электробаланс Республики Саха(Якутия)

за 2021 год





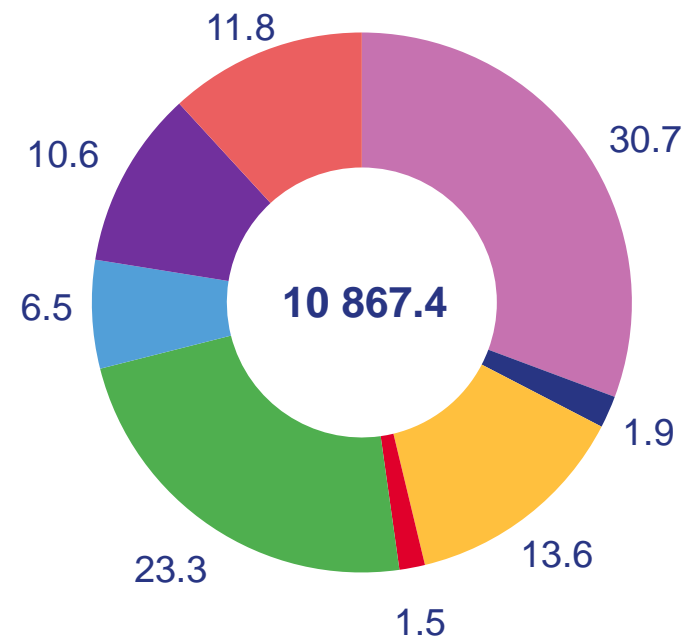
# ЭЛЕКТРОБАЛАНС

2021 год, млн.кВт.час.

	Произведено электроэнергии	Получено из-за пределов	Потреблено электроэнергии	Отпущено за пределы
Российская Федерация	1 159 416.5	2 649.9	1 135 352.9	26 713.5
Дальневосточный федеральный округ	72 081.6	-	68 814.8	-
<b>Республика Саха (Якутия)</b>	<b>10 244.1</b>	<b>783.8</b>	<b>10 867.4</b>	<b>160.6</b>

## Структура потребления электроэнергии по Республике Саха (Якутия), в % к итогу

- Добыча полезных ископаемых
- Обрабатывающее производство
- Обеспечение электрической энергией, газом и паром, кондиционирование воздуха
- Торговля оптовая и розничная; ремонт автотранспортных средств и мотоциклов
- Транспортировка и хранение
- Другие виды экономической деятельности
- Городское и сельское население
- Потери в электросетях





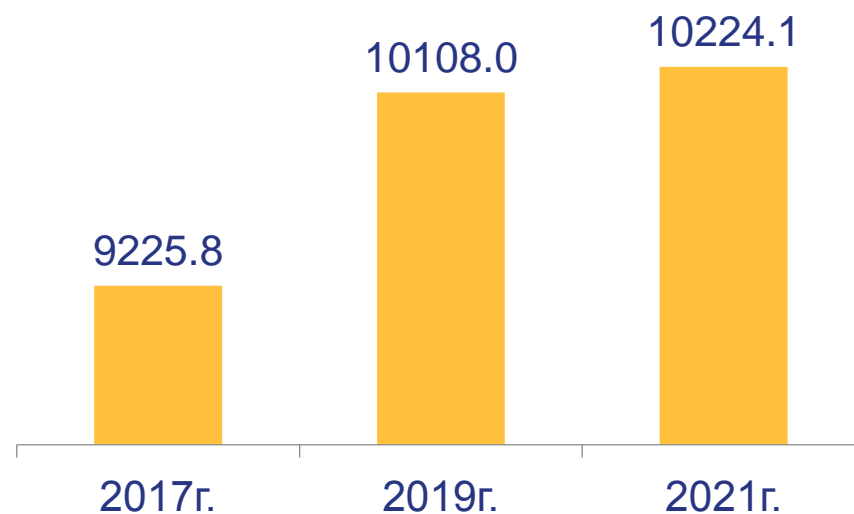
# ПРОИЗВЕДЕНО ЭЛЕКТРОЭНЕРГИИ

млн.кВт.час

## Дальневосточный федеральный округ за 2021 год



## Республика Саха (Якутия) за 2017, 2019, 2021 годы





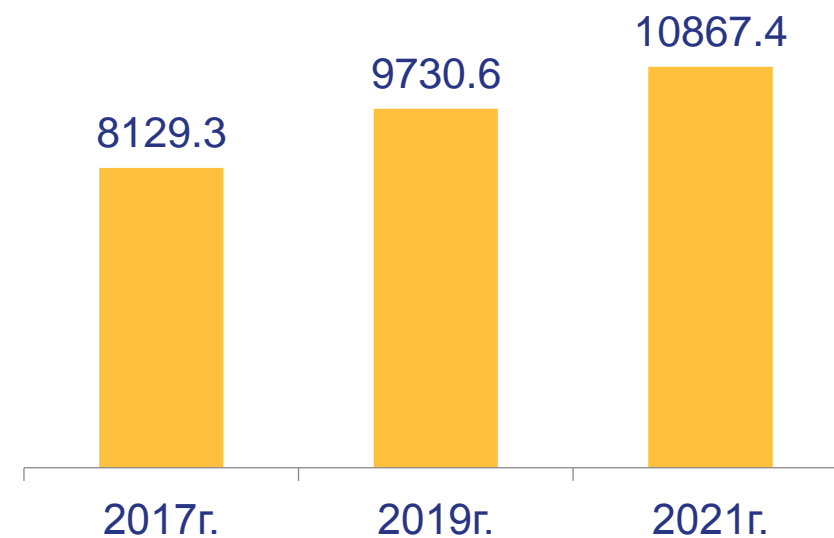
# ПОТРЕБЛЕНО ЭЛЕКТРОЭНЕРГИИ

млн.кВт.час

## Дальневосточный федеральный округ за 2021 год



## Республика Саха (Якутия) за 2017, 2019, 2021 годы





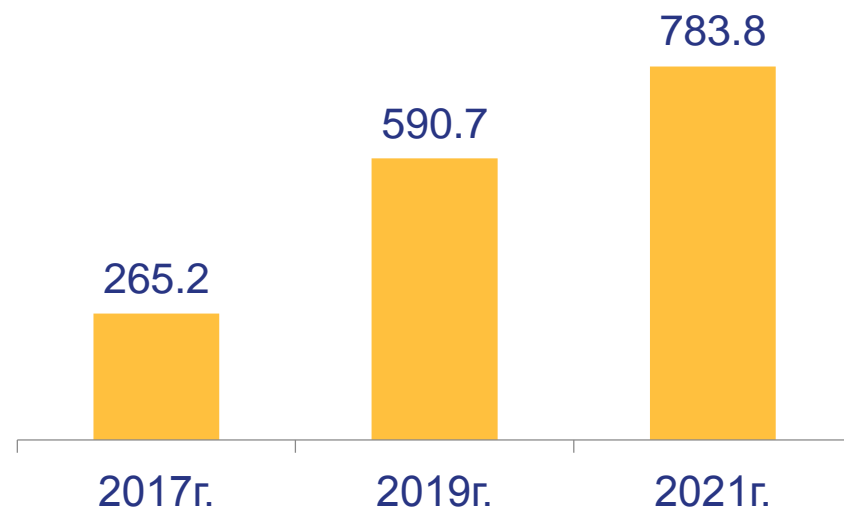
# ПОЛУЧЕНО ЭЛЕКТРОЭНЕРГИИ ИЗ-ЗА ПРЕДЕЛОВ

млн.кВт.час

## Дальневосточный федеральный округ за 2021 год



## Республика Саха (Якутия) за 2017, 2019, 2021 годы





# ОТПУЩЕНО ЭЛЕКТРОЭНЕРГИИ ЗА ПРЕДЕЛЫ

млн.кВт.час

## Дальневосточный федеральный округ за 2021 год



## Республика Саха (Якутия) за 2017, 2019, 2021 годы

